



all in one

Schreibtischsystem

UND GLEICH 'NEN SCHÖNEN
FRISCHEN KAFFEE...

ICH HAB MEIN PAUSEN-
BROT VERGESSEN!

ICH MACH DAS EINFACH!
HEUTE BRINGE ICH IHR BLUMEN MIT!

HABE ICH EIGENTLICH
MEIN HANDY DABEI?

ICH FREU MICH RICHTIG AUF MEIN BÜRO...

OB ICH SIE WIEDER IM
FAHRSTUHL TREFFE?

SUPER TAG! SUPER JOB!
BIN ICH GUT DRAUF!

MEIN NEUER KOLLEGE...
ECHT SÜSS EIGENTLICH!

OH MANN, BIN ICH
NOCH MÜDE!

FM BÜROMÖBEL WÜNSCHT IHNEN EINEN GUTEN UND ERFOLGREICHEN TAG IM BÜRO...



Dekor: Eiche Basalt
 Korpus: Altweiß
 Gestell: Anthrazit Metallic

Stuhl: startup 2
 Stoff: Fame Sand

13

fm13

Ein Büro zum Wohlfühlen: Die Kombination als Winkelarbeitsplatz bietet durch Verwendung von Verkettadaptern eine großzügige Beinfreiheit, so dass die komplette Arbeitsfläche optimal nutzbar ist. Einen harmonischen Abschluss bildet die Knieraumbblende und ist dabei gleichzeitig ein effektiver Sichtschutz.

Zu kurzen Besprechungen in lockerer Atmosphäre lädt der Besprechungstisch in rund ein. Stylish im Design, hochwertig in der Qualität und darüber hinaus ausgesprochen bequem, ergänzen die Besucherstühle diese wohnliche Kombination.



Dekor: Nussbaum Romana
 Korpus: Altweiß
 Gestell: Verkehrsweiß

Stuhl: feeling
 Stoff: Medley Dunkelblau

24

fm24

Ein Arbeitsplatz mit einer raffinierten Ablagelösung: Diese Kombination überzeugt nicht nur durch die großzügige Arbeitsfläche. Die mittig angebrachte Ablagefläche kann von beiden Seiten genutzt werden und ist somit ideal für die Organisation und Zusammenarbeit im Arbeitsablauf.



Alle fm all in one Gestelle sind höhenverstellbar. Je nach Körpergröße und Funktion können die Schreibtischhöhen individuell angepasst werden.



Dekor: Eiche Basalt
Korpus: Altweiß
Gestell: Verkehrsweiß

Stuhl: NetGo
Sitz: Sprint Leap Blau
Rücken: Runner Weiß

fm24

Viel Raum für effektives Arbeiten: Das fm Relingset schafft in der 3. Ebene mit individuellen Nutzungsmöglichkeiten Platz und Ordnung auf dem Schreibtisch.

Als regelrechtes Raumwunder überrascht der Hightower mit seiner beidseitigen Nutzung. Aktenordner und Unterlagen stehen im Auszug direkt am Arbeitsplatz griffbereit zur Verfügung.



Dekor: Eiche Barrique Synchron
Korpus: Lava Grau
Gestell: Chrom

Stuhl: startup 2
Stoff: Sprint Leap Blau



fm24

Freiraum zum Denken, Freiraum zum Arbeiten, Freiraum für Besprechungen: Die imposante Größe dieses Schreibtisches verschafft Ihnen den Platz, den Sie benötigen. So wird aus einem Arbeitsplatz ganz schnell ein komfortabler Besprechungstisch, der durch den schwenkbaren Monitor alle Gesprächsteilnehmer optimal integriert.

fm Synchron-Dekor

Ist es ein Echtholz oder ein Dekor? Die fm Synchrondekore Eiche Natur und Eiche Barrique bestechen durch ihre unglaubliche Optik und Haptik. Synchron zur Maserung verläuft die Struktur der Oberfläche, so dass der Eindruck von echtem Holz entsteht. Das sieht nicht nur echt aus, das fühlt sich auch echt an.



33

Dekor: Eiche Natur Synchron
 Korpus: Altweiß
 Gestell: Verkehrsweiß

Stuhl: NetGo Flachpolster
 Medley Hellbraun

fm33

Ein Blick aus einer anderen Perspektive kann die Sicht auf die Dinge verändern: Oben oder unten? Sie entscheiden, wie Sie die Besprechung halten möchten. Ein Griff und der Tisch ist da, wo Sie ihn haben möchten. Flexibel in der Höhe passt sich der Besprechungstisch mit Liffunktion Ihren Wünschen an.

fm Synchron-Dekor

Eiche Natur Synchron kommt hier besonders gut in der Kombination mit Weiss zur Geltung und wirkt durch die haptische Oberflächenstruktur wie Echtholz. Hell, freundlich und natürlich gibt diese Kombination dem Raum ein wohnliches Ambiente, in dem es sich gut arbeiten lässt.



33

Dekor: Altweiß
 Korpus: Altweiß
 Gestell: Verkehrsweiß

Stuhl: NetGo
 Sitz: Sprint Leap Blau
 Rücken: Runner Weiß

fm33

Große Räume – moderne Arbeitswelten: Die Arbeitsumgebung hat unmittelbar Einfluß auf die Motivation und Produktivität. Wer sich im Büro wohl fühlt, leistet mehr. Darum spielt gerade in Großraumbüros die optimale Kombination von Möbeln, Dekoren und Akustikelementen eine so wich-

tige Rolle. Querrolladenschränke mit Akustikrückwänden bieten sich dabei sowohl als Raumteiler, Stauraum und Meetingpoint an und wirken gleichzeitig schallhemmend auf die Raumakustik.



33

Dekor: Altweiß
 Korpus: Altweiß
 Gestell: Verkehrsweiß

Stuhl: NetGo
 Sitz: Xtreme Calypso Rot
 Rücken: Runner Weiß

fm33

Privatsphäre und trotzdem mitten im Geschehen: Die geschickte Kombination aus Querrolladenschrank und Tischaufsatz gibt dieser Arbeitsplatzsituation das gewisse Etwas. Der Tischaufsatz bietet mit seiner blickgeschützten Anordnung Raum für Dinge, die nicht jeder sehen soll und die

doch immer griffbereit sein müssen. Das schafft Ordnung auf dem Schreibtisch und individuellen Freiraum in geschützter Atmosphäre. Ideal für alle Situationen, in denen ein gewisser Abstand vorteilhaft ist, überzeugt diese Kombination als Anlaufstelle und Meetingpoint.



33

Dekor: Eiche Natur
 Korpus: Altweiß
 Gestell: Verkehrsweiß

Stuhl: startup 2
 Stoff: Sprint Leap Blau

fm33

Teamwork – Arbeiten mit Blickkontakt und kurzen Wegen: Moderne Arbeitswelten sind geprägt von Flexibilität und Kommunikation. Schnellen Ideenaustausch und enge Zusam-

menarbeit ermöglicht diese Schreibtisch-Kombination. Dabei sorgt die Akustikstellwand als Tischaufsatz für ruhiges Arbeiten und bildet gleichzeitig einen Schutz der Privatsphäre.



Dekor: Altweiß
Korpus: Altweiß
Gestell: Verkehrsweiß

Stuhl: startup 2
Stoff: Fame Petrol

fm44

Freiform – Freiraum – Freiheit: Arbeiten in modernen Arbeitswelten bedeutet Flexibilität, in der sich nicht immer alles einer strengen Ordnung unterwerfen muss: Mobilcontainer, die einem dorthin folgen, wo sie benötigt werden. Besprechungstische, die sich genau ins passende Licht schieben

lassen. Schreibtische, die sich durch Form und Design abheben. Einrichtung und Gestaltung der Arbeitsräume sind gleichzeitig auch immer Ausdruck und Spiegel der Unternehmensphilosophie.



Dekor: Akazie hell
 Korpus / Fronten: Trüffel
 Gestell: Verkehrsweiß

Stuhl: NetGo
 Sitz: Sprint Leap Blau
 Rücken: Runner Schwarz

fm55

Ganz ohne Ecken und Kanten: Großzügige Linien mit eleganten Kurven bringen den richtigen Schwung ins Büro. Der Blockansatz sorgt dabei nicht nur für eine große Arbeitsfläche, sondern ist gleichzeitig der ideale Platz für die kleinen

Besprechungen direkt am Arbeitsplatz. Das Gestell wird dabei etwas versetzt montiert. Ausreichend Beinfreiheit garantiert hier eine bequeme Besprechungssituation.





55

fm55

Warum sollte man eigentlich immer nur einen Stuhl als Sitzgelegenheit nutzen? Ausgestattet mit einem Sitzkissen, das in vielen verschiedenen Farben erhältlich ist, bietet der

Rollcontainer einen unkomplizierten und flexiblen Sitzplatz für zwischendurch. Locker und leger – so entsteht Kommunikation im Büro.



Dekor: Eiche Barrique Synchron
 Korpus: Silber
 Gestell: Bicolor Anthrazit / Chrom

Stuhl: startup 2
 Bezug: Leder Schwarz

fm66

Erfolg lässt sich einrichten: Imposant und dennoch ausgesprochen elegant präsentiert sich diese Kombination. Die Bogenform der Tischplatte fügt sich mit dem runden Besprechungsansatz zu einer harmonischen Einheit zusammen. Das bicolorfarbene Gestell aus Chrom und Anthrazit und der

bicolorfarbene Standfuß spiegeln die Qualität und Exklusivität wieder. Haptisch und optisch wirkt das fm Synchron-Dekor durch die Oberflächenstruktur der Tischplatte wie massives Echtholz. Eine Schreibtischkombination für den gehobenen Anspruch.



Dekor: Akazie hell
 Korpus: Lava
 Gestell: Silber Aluminium

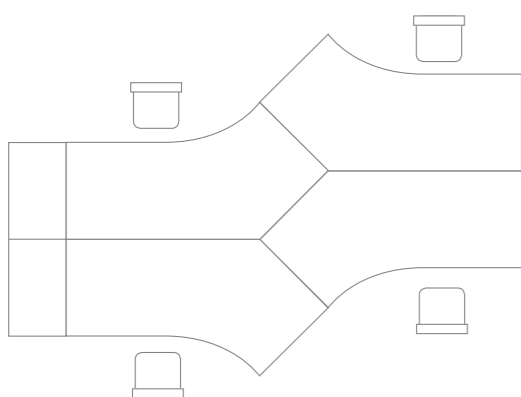
Stuhl: feeling
 Stoff: Sprint Leap Blau

69

fm69

Mit 135° in die Kurve: Die Winkelform überzeugt durch perfekte Linienführung und ermöglicht individuelle Raumge-

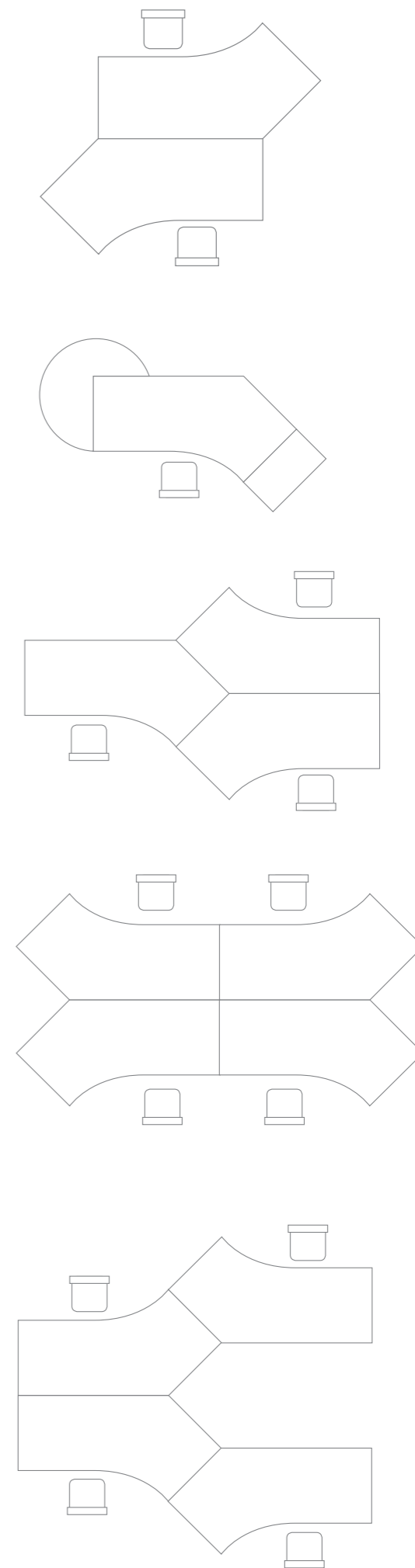
staltung. Erweitern Sie Ihren Arbeitsplatz durch einen Standcontainer, der sich in Form und Farbe harmonisch einfügt.



69

fm69

135° - der Winkel der vielen Möglichkeiten: So lassen sich die Tische zu individuellen Kombinationen zusammenstellen und bringen interessante Linien ins Büro. Auch komplizierte Raumsituationen mit Pfeilern, Erkern oder Schrägen können so optimal genutzt werden.





Dekor: Cashmere
 Korpus: Altweiß
 Gestell: Verkehrsweiß

Stuhl: feeling
 Stoff: Medley Sand

69

fm69

Eckig und dennoch mit harmonischer Rundung: Die Cockpitform bietet eine große Arbeitsfläche und lässt sich mit einer Linearverkettung sogar noch erweitern. Zwei Bildschirmhalter an einer Säule ermöglichen das Arbeiten mit zwei Moni-

toren und bringen gleichzeitig Ästhetik und Funktionalität in Einklang. Die Ton-in-Ton Farbgebung, durch die Kombination von Cashmere und Weiß, setzt ganz besondere Akzente und prägt das harmonische Gesamtbild.



Dekor: Akazie hell
Korpus: Silber
Gestell: Silber Aluminium

Stuhl: NetGo
Sitz: Nexus Pewter Grau
Rücken: Runner Grau

fm61 Sitz-Stehtisch

Dynamik im Büro: Der Wechsel von Arbeitspositionen und das zwischenzeitliche Arbeiten im Stehen fördert die Gesundheit und beugt Rückenleiden vor. In nur ein paar Sekunden machen Sie per Knopfdruck aus Ihrem Schreibtisch einen Stehtisch.

Sensortechnik (optional)

Die Sensortechnik sorgt für erweiterte Sicherheit. Sollte beim Rauf- bzw. Runterfahren des Schreibtisches die Tischplatte auf ein Hindernis stoßen (z.B. Stuhllehne), erfolgt unmittelbar nach dem Auffahren ein Fahrtrichtungswechsel. Der Tisch fährt sich ca. 40 - 60 mm frei und stoppt dann.



Dekor: Altweiß
Korpus: Altweiß
Gestell: Verkehrsweiß

Stuhl: NetGo
Sitz: Sprint Leap PS036 Blau
Rücken: Runner 60061 Weiß

fm62 Sitz-Stehtisch

Eine effektive Ergänzung zu Sitz-Stehtischen sind Akustik-tischauflagen. Fest an der Tischplatte montiert, schützen sie die Privatsphäre in den verschiedenen Höheneinstellungen und wirken dabei gleichzeitig schalldämmend.

Kabelkette mit Magnetfunktion:

Die Kabelkette mit Magnetfunktion sorgt mit der Kabelführung für die perfekte Ordnung der Kabel. Magneten halten die Kette am Gestell, so dass sie sich beim Hoch- und Runterfahren des Tisches strukturiert zusammenlegt.



Dekor: Altweiß
 Gestell: Verkehrsweiß
 Format: 1800 x 800 mm

Stuhl: startup 2
 Stoff: Extreme Martinique YS004 Blau

twinbase

Stabile Kombination im Doppelpack: Absolut überzeugend in Technik, Konstruktion und Design bietet die Twinbase auch in der hohen Einstellposition eine extrem hohe Stabilität. Konstruiert als Doppelarbeitsplatz ist die Montage einer

Akkustikwand bereits berücksichtigt. Sämtliche Elektrifizierungen und Kabel werden komplett unsichtbar im Kabelkanal und in der Seitenwanne verstaut.



Sitz-Stehtische – Ergonomie für gesundes Arbeiten

Ungesunde Tatsachen:

- Rückenleiden verursachen inzwischen die häufigsten Ausfalltage.
- Langes Sitzen verkürzt mit der Zeit die Rückenmuskulatur und die Bauch-, Bein- und Gesäßmuskeln werden geschwächt.
- Langes Sitzen behindert den Stoffwechsel und verlangsamt die Magen-Darm-Tätigkeit.
- Bewegungsmangel verursacht Ermüdung und Konzentrationsmangel.
- Das Risiko Probleme mit dem Herz-Kreislauf zu bekommen, steigt, da im Sitzen die Durchblutung generell eingeschränkt wird. Das betrifft natürlich auch die Beine, was wiederum das Thrombose-Risiko erhöht.

Dynamische Lösungen:

- Gesundheitsexperten empfehlen 50% der Arbeitszeit im Sitzen zu verbringen. 25% im Stehen zu arbeiten und den Rest durch Arbeitswege in Bewegung zu bleiben.
- 2 – 4 mal pro Stunde sollte die Haltung gewechselt werden. Die Stehphasen sollen ca. 20 Minuten dauern.
- Dynamisches Arbeiten mit Sitz-Stehtischen beugt Rückenschmerzen und Verspannungen vor und hilft Arbeitsausfälle zu vermeiden.
- Dynamisches Arbeiten reduziert den Leistungsabfall und steigert die Motivation, Arbeitszufriedenheit und Konzentrationsfähigkeit.
- Ein Sitz-Stehtisch ist nicht nur aus gesundheitlichen Gesichtspunkten die ideale Lösung im Arbeitsbereich. Auch für kurze Abstimmung am Monitor bietet der Sitz-Stehtisch optimale Arbeitsbedingungen. In Sekunden hochgefahren, bietet er zwei Personen gleichzeitig in der hohen Position einen idealen Blick auf den Bildschirm. Ohne Bücken kann dadurch rückschonend gearbeitet werden.



fm Roll- und Standcontainer



Einteilung 1/3/6

Einteilung 1/3/3/3

Einteilung 1/3/3/3/3

Einteilung 1/3/3/6

fm Mobilcontainer



Container

Auf den ersten Blick nur ein kleiner Schrank zur Ergänzung – bei näherer Betrachtung ein wahres Raumwunder. Container verstauen alle Utensilien des täglichen Bedarfs griffbereit, ohne viel Platz zu beanspruchen.

Mit der Verwendung von Biokunststoff S²PC ist fm Büromöbel zukunftsweisend

Alle Materialschalen von fm Roll- und Standcontainern verwenden den Biokunststoff S²PC, der aus den Schalen der Sonnenblumenkerne gewonnen wird. Ökologische Verantwortung, hohe Qualität und eine angenehme Haptik überzeugen bei der fm-Materialschale.



fm Systemcontainer



Rechte/linke Seite mit Schubladen. Mittig Druckerauszug, höhenvariabel durch Rasterbohrung. Rechte/linke Seite mit CPU-Fach, Rückwand im Bereich Druckerauszug und CPU-Fach als Revisionsklappe.

fm griffloser Container



Mit seitlicher Griffleiste in Silberaluminium.

fm Rollcontainer mit Ordnerfach



1 OH Ordnerfach. Optional wählbares Sitzkissen. Stoffbezüge korrespondieren mit den fm Sitzmöbeln.

Hightower 3 OH hoch



Hightower 2,5 OH hoch



Hightower

Der fm Hightower ist in 2,5 und 3 OH erhältlich. Passend zu den fm-endless Schränken auf Gleitern. Einseitiger oder beidseitiger Zugriff. Der beidseitige Zugriff wird durch eine S-förmige Sichtblende möglich.

Personalcontainer

fm Personalcontainer sind geschlossen mit Vertikalrollade (abschließbar) erhältlich, wahlweise mit Einlegeboden, Materialschale, Schubkästen und Hängeregister. In diversen Breiten lieferbar.

Personalcontainer



Personalcontainer 14

Personalcontainer 14 mit Abdeckplatte

Personalcontainer 13

Personalcontainer 13 mit Abdeckplatte



Personalcontainer 13 Abb. geöffnet

Personalcontainer 9

Personalcontainer 11

Personalcontainer 12



Personalcontainer 7

Personalcontainer 7

Personalcontainer 1

Personalcontainer 1

Die Plattformstrategie

9 Gestelle, 21 Dekore, umfangreiches Zubehör und Ergänzungen und eine Vielzahl an unterschiedlichen Arbeitsplatten: all in one bietet eine individuelle Auswahl an Möglichkeiten und alles ist im System miteinander kompatibel. Denn das all in one Schreibtischsystem basiert auf einer stets gleichbleibenden Tischunterkonstruktion. Verkettun-

gen, Ergänzungen oder Erweiterungen von Schreibtischkombinationen sind dadurch einfach zu realisieren. So befinden sich CPU-Halter, Knieraumblenden, Kabelkanäle etc. immer an der gleichen Stelle. Alles passt zusammen – egal für welches Gestell Sie sich entscheiden.



fm69

fm66

fm55

fm44

fm33

fm24

fm13



fm13

fm13 Vierfuß Rundrohr / Rohr in Rohr-System

Die stufenlose Höhenverstellung von 620 - 850 mm erfolgt durch das Lösen einer Inbusschraube und das Verstellen des Rohr in Rohr-Systems.

Gestellform wie fm13



fm11

fm11 Vierfuß Rundrohr

Die stufenlose Höhenverstellung von 680 - 820 mm erfolgt durch das Herausdrehen der Gestellfüße



fm24

fm24 Vierfuß Quadratrohr / Rohr in Rohr-System

Die stufenlose Höhenverstellung von 620 - 850 mm erfolgt durch das Lösen einer Inbusschraube und das Verstellen des Rohr-in-Rohr-Systems.

Gestellform wie fm24



fm22

fm22 Vierfuß Quadratrohr

Die stufenlose Höhenverstellung von 680 - 820 mm erfolgt durch das Herausdrehen der Gestellfüße



fm33

fm33 U-Bügel Rechteckrohr

Die stufenlose Höhenverstellung von 650 - 850 mm erfolgt durch das Lösen der Inbusschrauben der beiden Seitenteile. Danach kann die Höhenverstellung erfolgen.



fm44

fm44 A-Fuß Rundrohr

Die stufenlose Höhenverstellung von 680 - 760 mm erfolgt durch das Herausdrehen der Gestellfüße.



fm55

fm55 Flachkufe Doppelsäule Rundrohr

Die stufenlose Höhenverstellung von 650 - 850 mm erfolgt durch das Lösen der Inbusschrauben der beiden Seitenteile. Danach kann die Höhenverstellung erfolgen.



fm66

fm66 Flachkufe Einzelsäule Rundrohr

Die stufenlose Höhenverstellung von 650 - 850 mm erfolgt durch das Lösen einer Inbusschraube. Danach kann die Höhenverstellung erfolgen.



fm69

fm69 Flachkufe Einzelsäule Quadratrohr

Die stufenlose Höhenverstellung von 650 - 850 mm erfolgt durch das Lösen einer Inbusschraube. Danach kann die Höhenverstellung erfolgen.

Kabelkanal

Kabelkanal beidseitig abklappbar



Zur einfacheren Bedienung ist der Kabelkanal beidseitig abklappbar und in 2 Höhen arretierbar. Links und rechts befinden sich Bohrungen zur Aufnahme einer Kabelkette. Für den problemlosen Einbau einer 3-fach-Steckdose ab 1200 mm Kabelkanallänge ist mittig ein Ausschnitt vorhanden. Der beidseitig klappbare Kabelkanal ist verwendbar an Schreibtischen mit fester Tischplatte und an Schreibtischen mit Schiebepplattenfunktion (optional wählbar).

CPU-Halter

(erhältlich in allen fm-Gestellfarben)

Der Grundträger für PC-Konsole und Druckertablar wird an der Unterseite der linken oder rechten Systembrücke des jeweiligen Seitenteils mittels einer stabilen Verschraubung befestigt. Er kann für alle Gestellvarianten des Systems all in one verwendet werden.



Grundträger und PC-Halter
inkl. Spanngurt



Grundträger, PC-Halter und
Druckertablar
inkl. Spanngurt



Grundträger und PC-Halter

Mit höhenvariablem Gurthalter zur Montage an den Grundträger. Breitenverstellbar von 150 - 200 mm, höhenverstellbar bis max. 450 mm.

Kabeldurchlassbuchsen

rund Ø 80 mm



Verkehrsweiß



Silberaluminium



Chrom



Lichtgrau



Schwarz

U-Form



Verkehrsweiß



Silberaluminium



Schwarz

Kabelführungsblenden senkrecht



passend für:
fm22 / fm24 / fm33 / fm69



passend für:
fm11 / fm13



passend für:
fm55

3. Ebene

Schaffen Sie mehr Platz auf Ihrem Schreibtisch mit dem fm Rellingset. Kombinieren Sie ganz nach Ihren Wünschen eine flexible und ergonomische Arbeitsumgebung.



Befestigungsmöglichkeiten



Rosettenhalter für Relling/Säule



Tischklemme für Relling/Säule



Kabeldurchlassbuchse mit Befestigung für Relling/Säule



U-Auslass für Relling/Säule



Befestigungssäulen 400 und 230 mm



Laptophalter



Tastaturhalter

Relling-Zubehör



A4 Schale längs



A4 Schale quer



Stiftebox



Fotohalter



Notizblockhalter

Bildschirmhalterungen




Bildschirmhalterung lang - zur Befestigung an der Säule



Bildschirmhalterung kurz - zur Befestigung an der Säule



Bildschirmhalterung kurz - zur Arretierung an der Relling



Bildschirmhalterung lang - 2 Bildschirmhalter an einer Säule möglich



Bildschirmhalterung kurz - 2 Bildschirmhalter an einer Säule möglich



Befestigung für zwei Monitore mit kurzem und langem Bildschirmhalter

Griffarten



Oldenburg – Edelstahloptik und alle Metallfarben



New York – Edelstahloptik



San Francisco – Edelstahloptik



Berlin – Edelstahloptik



Hongkong – Edelstahloptik und alle Metallfarben



Venedig – Edelstahloptik



Sydney – Edelstahloptik, Chrom und alle Metallfarben



London – Edelstahloptik

Knieraumblende

Knieraumblenden in Holzoptik und in Lochblech erhältlich



Tischansatz

Tisch-Aufsatz für Schreibtisch,
Höhe 200 mm, Tiefe 250 mm



Aufsatzverblendung aus Quadratlochblech
für gerade Tischaufsätze



Stehansatz für Schreibtische,
Breite 800 mm, Tiefe 300 mm



Netboxen

Mit den Netboxen von fm haben Sie direkten Zugriff auf die Strom- und Kommunikationsanschlüsse.



Netbox Point - Nickel




Netbox Point - Chrom matt



Netbox Point - Chrom glänzend



Netbox Point - Schwarz



Netbox Turn



Netbox Axial




Netbox Combi


Dekorfarben*



Buche




Akazie hell




Cordoba Olive



Königsahorn



Spitzahorn



Korsika Birne



Nussbaum Romana



Eiche Natur / Synchron




Eiche Barrique Synchron




Eiche Basalt




Basalt




Trüffel




Cashmere




Lavagrau




Altweiß



Lichtgrau



Silberaluminium



Anthrazit



Elfenbein



Beton

(nur für Tischplatten, Oberböden,
Fronten und Rückwandverblendungen)

Gestellfarben*



Verkehrsweiß



Silberaluminium



Anthrazit Metallic



Graphitschwarz



Chrom

(möglich bei fm11, fm22, fm13, fm24 und fm55)



Bicolor - fm-Gestellfarben / Chrom

(möglich bei fm55, fm66 und fm69)
(Abb.: Verkehrsweiß / Chrom)

fm Synchron-Dekor*

Ist es ein Echtholz oder ein Dekor? Die fm Synchrondekore Eiche Natur und Eiche Barrique bestehen durch ihre unglaubliche Optik und Haptik. Synchron zur Maserung verläuft die Struktur der Oberfläche, so dass der Eindruck von echtem Holz entsteht. Das sieht nicht nur echt aus, das fühlt sich auch echt an.



Eiche Barrique Synchron



Eiche Natur Synchron

Multiplexkante*





Multiplexkante Buche



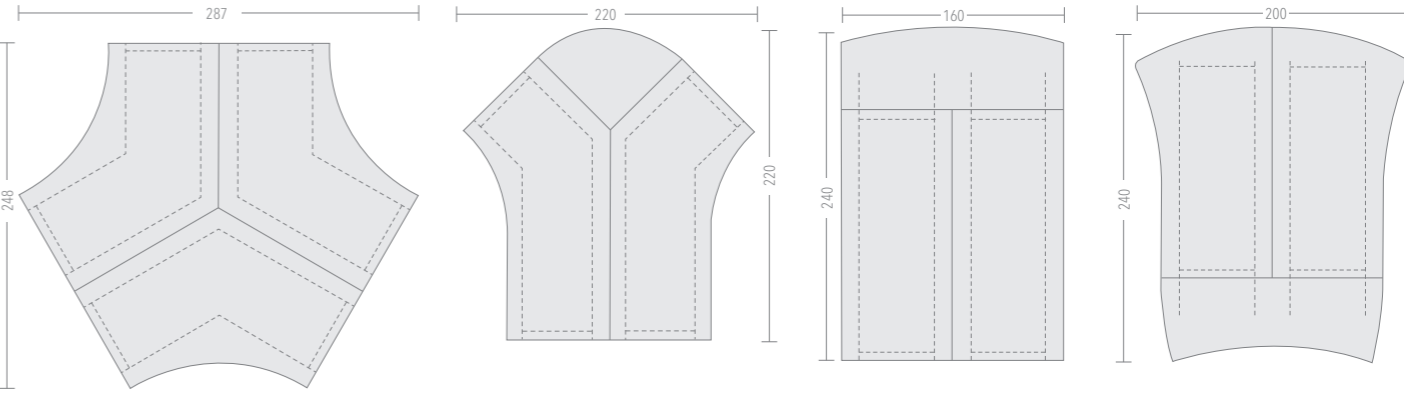
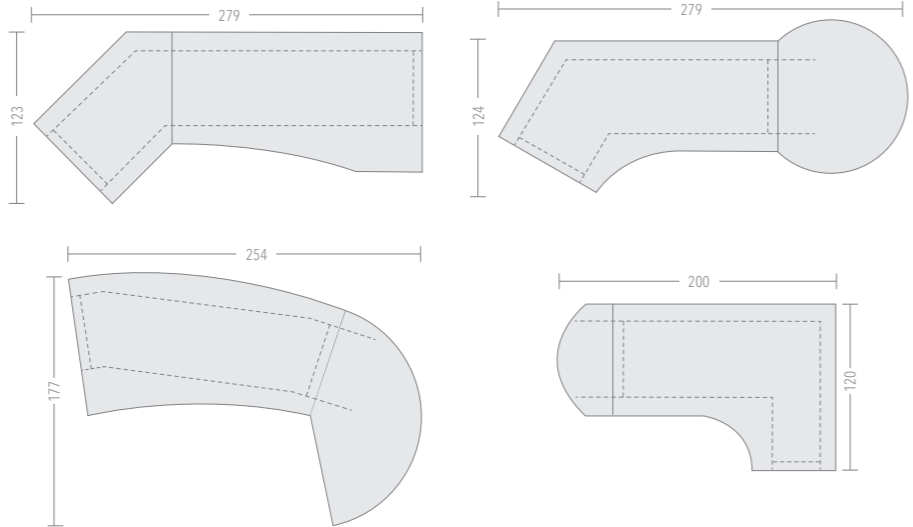
Multiplexkante Grau

* Aus drucktechnischen Gründen sind Farbabweichungen möglich. Zur Auswahl der Dekore empfehlen wir die Verwendung des fm-Original-Dekorfüchers.



Verkettungen

Verketteten und ergänzen Sie ganz nach Wunsch. Ihr fm-Fachberater entwickelt gern gemeinsam mit Ihnen eine individuelle Lösung nach Maß. Lassen Sie sich inspirieren.



carstensen büro & objekt



carstensen büro&objekt
Maurerstrasse 14
21244 Buchholz
Tel.: 04181 / 9311 – 0
info@c-b-o.eu
www.c-b-o.eu

fm Büromöbel
Franz Meyer GmbH & Co.KG
Glaßdorfer Str. 18 - 24
26219 Bösel
Tel.: 04494 - 92 50 - 0
www.fm-bueromoebel.de
info@fm-bueromoebel.de

