



*Make  
Today  
Magical*

# Glassboard und Glass Wall

---

*new  
Collection*

Chameleon Glastafeln sind magnetische Schreibtafeln aus Glas.

Mit 18 verschiedenen Farben bringen sie Schwung in die Inneneinrichtung.

- Superschnelle Nivellierung mit dem magnetischen Aufhängungssystem von Chameleon.
- Besonders klares, eisenarmes Sicherheitsglas.
- Magnetisch für Glastafelmagnete.







## Spezifikationen und Farben

Chameleon Glastafeln und -Glaswände bestehen aus extraklarem, eisenarmem Glas. Im Gegensatz zu normalem Glas ist kein Grünstich sichtbar, so dass die 18 verschiedenen Farben der Glastafel natürlich aussehen.

**Material:** gehärtetes Sicherheitsglas, besonders klar.

**Dicke:** 4 mm Glas mit 0,4 mm verzinkter Rückwand.

**Tiefe zur Wand:** 5 mm.

**Anwendung:** Die Tafeln sind trocken abwischbar und magnetisch für Glastafelmagnete.

**Ausführung:** Die Kanten sind rundum geschliffen und mattiert.

**Montage:** Die Tafeln werden mit unserem zertifizierten Magnetbefestigungssystem an der Wand montiert. Dadurch wird das gerade Aufhängen und Verbinden mehrerer Tafeln schnell und einfach.



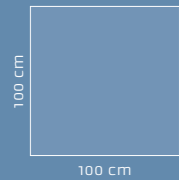
**Farben:** Chameleon Glastafeln und Glaswände sind in 18 verschiedenen Farben erhältlich.

 <b>Breeze</b> G100	 <b>Wolf</b> G109
 <b>Sky</b> G101	 <b>Chocolate milk</b> G110
 <b>Frost</b> G102	 <b>Tuscany</b> G111
 <b>Steel</b> G103	 <b>Ochre</b> G112
 <b>Subtle</b> G104	 <b>Buttery</b> G113
 <b>Just</b> G105	 <b>Vanilla ice</b> G114
 <b>Thyme</b> G106	 <b>Raspberry</b> G115
 <b>Gum tree</b> G107	 <b>Blush</b> G116
 <b>Jade light</b> G108	 <b>Hint of pink</b> G117

## Glassboard

Jede Glastafel kann dank der Chameleon-Magnetmontage sowohl horizontal als auch vertikal aufgehängt werden.

Artikelnummer	Bezeichnung	Abmessungen
14800.300 (+ Farbcode)	Glassboard	100x100 cm
14800.301 (+ Farbcode)	Glassboard	100x150 cm
14800.302 (+ Farbcode)	Glassboard	100x200 cm



Andere Größen sind auf Anfrage erhältlich.

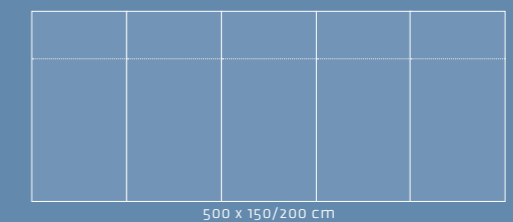
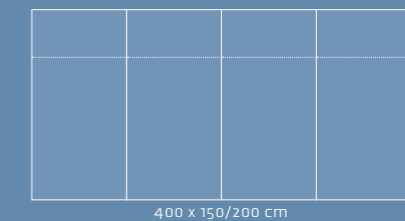
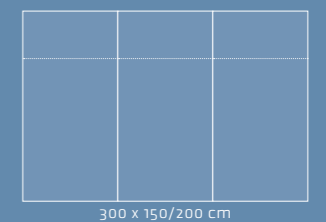



## Glass wall

Sets aus mehreren Glastafeln, die als große, zusammenhängende Wandfläche montiert werden. Die Tafeln lassen sich dank des magnetischen Chameleon-Montagesystems leicht miteinander verbinden. Mithilfe zusätzlicher Chameleon-Glastafeln (Einzeltafeln) in derselben Höhe können Schreibwände modular erweitert werden.

Artikelnummer	Bezeichnung	Abmessungen	Tafeln
14800.310 (+ Farbcode)	Glass Wall	150x200 cm	2
14800.311 (+ Farbcode)	Glass Wall	150x300 cm	3
14800.312 (+ Farbcode)	Glass Wall	150x400 cm	4
14800.313 (+ Farbcode)	Glass Wall	150x500 cm	5

14800.320 (+ Farbcode)	Glass Wall	200x200 cm	2
14800.321 (+ Farbcode)	Glass Wall	200x300 cm	3
14800.322 (+ Farbcode)	Glass Wall	200x400 cm	4
14800.323 (+ Farbcode)	Glass Wall	200x500 cm	5



Ausschlussklausel: Dieses Dokument wurde mit größter Sorgfalt erstellt. Das Übernehmen oder Vervielfältigen jeglicher Inhalte aus dieser Ausgabe ohne ausdrückliche schriftliche Zustimmung von Smit Visual BV ist untersagt. Smit Visual BV ist nicht haftbar für mögliche Fehler oder Folgen der Nutzung oder des Missbrauchs von Informationen, die in diesem Dokument enthalten sind.

**Smit Visual B.V.**  
Spaarpot 120-122  
5667 KZ Geldrop  
The Netherlands

T +31(0)40 - 280 85 00  
F +31(0)40 - 286 76 15  
E [info@smit-visual.nl](mailto:info@smit-visual.nl)  
W [chameleonwriting.nl](http://chameleonwriting.nl)



**SMIT VISUAL**  
we make it visible