

# *WINEA MAXX Locker*

Die modulare Komplettlösung für  
Ihren Stauraumbedarf.

10.2023



# WINEA MAXX

Locker

Schließfachschränke nach Maß  
und Bedarf in variablen  
Schrankgrößen.

Schließsysteme

- Schlüssel/Schließzylinder
- Zahlenschlösser
- Fingerprint Scanner
- RFID-Systeme

Optionen

- Lademöglichkeiten
- versteckte Kabelführung
- Postverteilung
- Garderoben



# WINEA MAXX

Locker

Das variable Maßsystem erlaubt die passgenaue Integration.

Hier in das Raum-in-Raum-System ROOMS MODULAR von Ege Carpets.

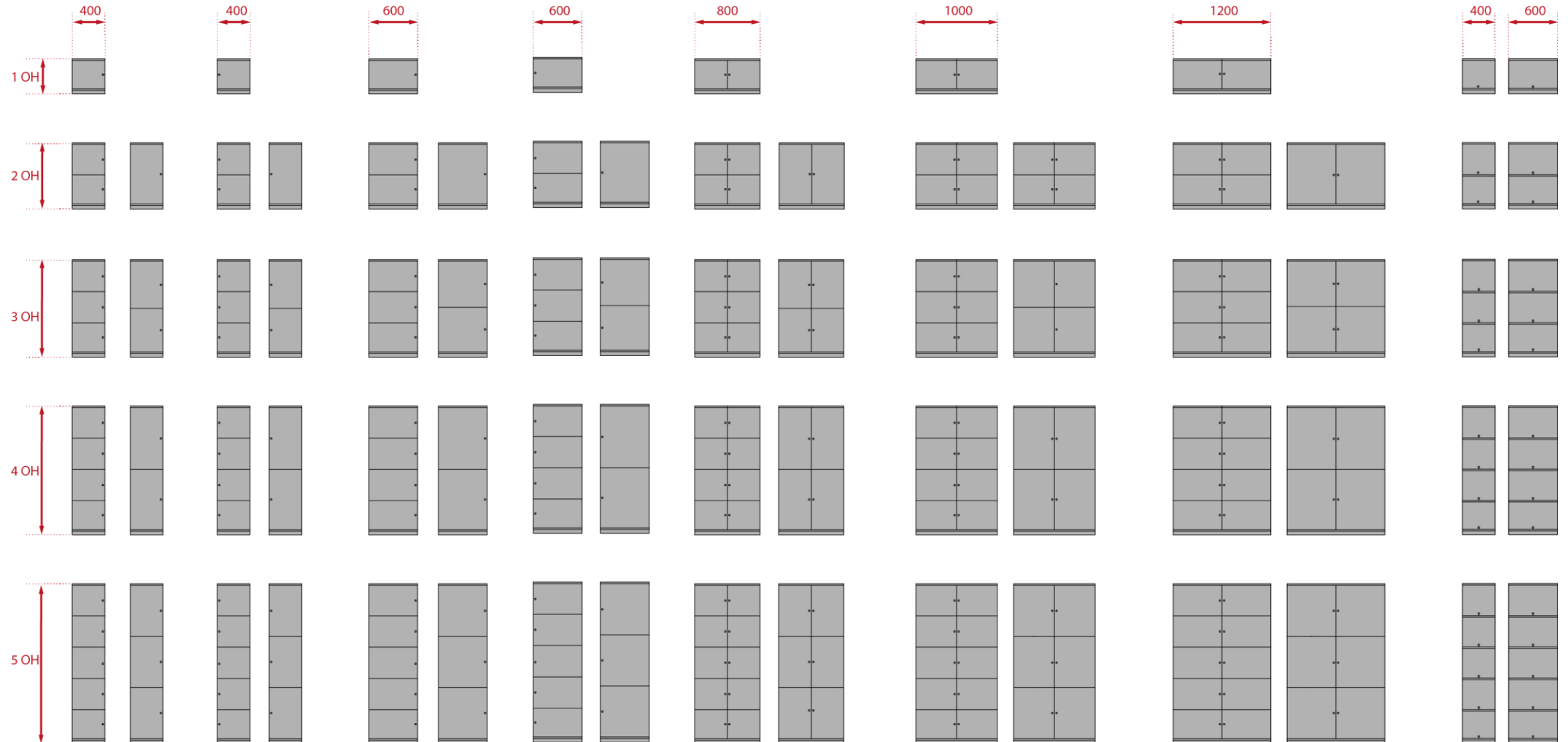


# WINEA MAXX Locker

## Systemübersicht

### FLÜGELTÜR

### KLAPPE



# *Locker mit Flügeltüren*

Varianten

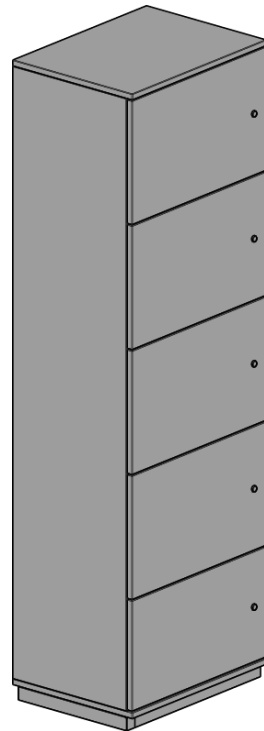
# WINEA MAXX

Locker

Postverteilungsvarianten  
für Flügeltürfächer.

**WINI** MEIN BÜRO.

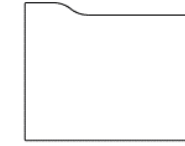
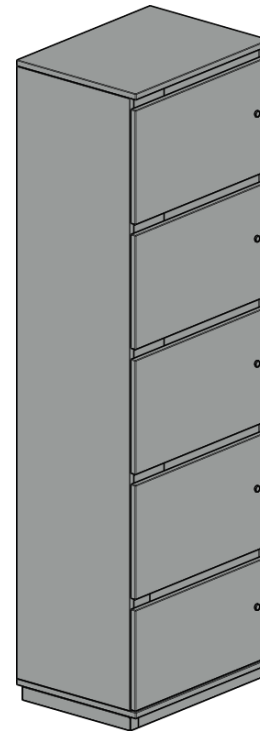
Flügeltür ohne  
Postverteilung



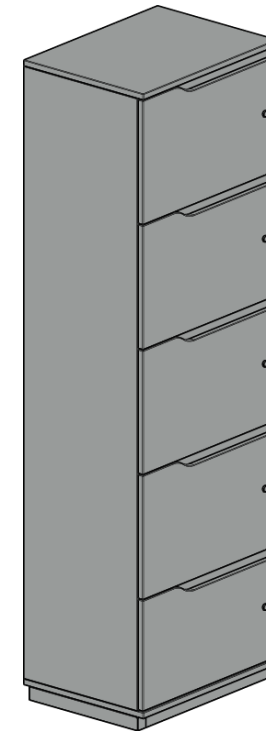
Briefschlitz



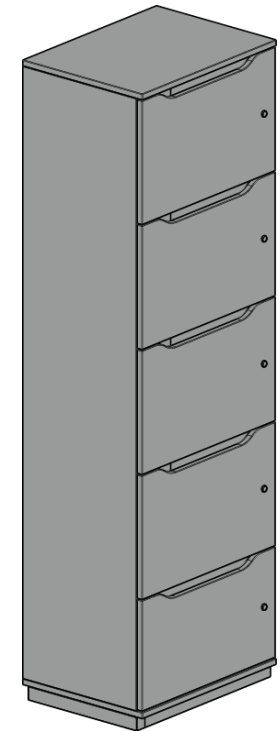
Tür gekürzt



Tür-Ausschnitt  
einseitig



Tür mit  
Konkavausschnitt




# WINEA MAXX

Locker

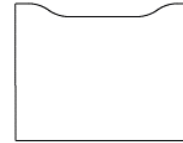
Postverteilungsvarianten  
für Vertikalklappen.

**WINI** MEIN BÜRO.

Klappe ohne  
Postverteilung



Briefschlitz



Tür mit  
Konkavausschnitt



# WINEA MAXX

Locker

Postverteilungsvarianten  
für Vertikalklappen.





# WINEA MAXX

Locker

Variante mit Flügeltüren und  
Garderobe

Schließsystem:  
Schlüssel/Schließzylinder

Sonderschließzylinder,  
generalschlüsselfähig  
Artikelnummer: 24651270150  
(Lehmann)

Fachbreiten Serie: 40/60 cm

alternativ als variable  
Schrankbreite realisierbar



# WINEA MAXX

Locker

Variante mit Flügeltüren und  
Garderobe

Schließsystem:  
Schlüssel/Dreholive

Fachbreiten: 40 cm

alternativ als variable  
Schrankbreite realisierbar



# *Kombinationen*

Flügeltüren und offene Regale für  
Fahradhelm, Ordner,  
Taschenablage und mehr.



GERMAN  
DESIGN  
AWARD  
SPECIAL  
2021

# WINEA MAXX

Locker

Individuelle Lösungen  
nach Wunsch.

- Variable Höhen,  
Tiefen und Breiten
- Schließsystem nach  
Vorgabe des Kunden
- Kombination mit  
anderen Schrank-  
funktionen
- Gestaltung und  
Visualisierung

**WINI** MEIN BÜRO.



# WINEA MAXX

Locker

Individuelle Lösungen  
nach Wunsch.

**WINI** MEIN BÜRO.



# WINEA MAXX

Locker

Individuelle Lösungen  
nach Wunsch.

**WINI** MEIN BÜRO.



# WINEA MAXX

Locker

Individuelle Lösungen  
nach Wunsch.

**WINI** MEIN BÜRO.



# WINEA MAXX

Locker

Individuelle Lösungen  
nach Wunsch.

**WINI**  MEIN BÜRO.





# WINEA MAXX

Locker

Individuelle Lösungen  
nach Wunsch.

**WINI**  MEIN BÜRO.




WINEA MAXX

Locker

Kombination mit  
Garderobe

**WINI**  MEIN BÜRO.




# WINEA MAXX

Locker

Kombination mit  
Garderobe und  
Ablagen

**WINI** MEIN BÜRO.



# WINEA MAXX

Locker

Schwerpunkt  
Postverteilung

**WINI**  MEIN BÜRO.



# WINEA MAXX

Locker

Erweiterung mit  
Akustikelement und  
Garderobe.



# WINEA MAXX

Locker

Flügeltüren-Variante  
plus Drucker-  
Integration.



# *Locker mit Vertikalklappen*

Varianten

# Vertikalklappen


Platzsparend einschiebbar.



Variante mit integriertem Posteinwurf



Klappe einschiebbar



Objektlösung



Objektlösung mit 3,5 Ordnerhöhen



# WINEA MAXX

Locker

Variante mit Vertikalklappe  
in 60 cm Breite

- RFID-Schließung
- Untere Ebene (0,5 OH) wurde genutzt für die Elektrifizierung



# *Elektrifizierung*

Möglichkeiten der Kabelführung

WINEA MAXX

# Zuleitungen

WINI bietet elektrifizierbare Locker für die Kabelführung zu einer frei integrierten Netbox oder durch fest eingebaute USB-Charger im Fach.

WINI  MEIN BÜRO.



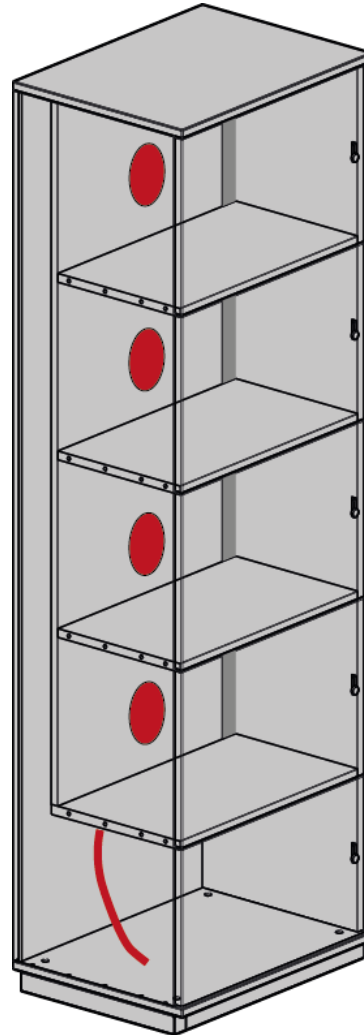
# WINEA MAXX

Locker für Elektrifizierung

Stromzuleitung fest  
verbaut.


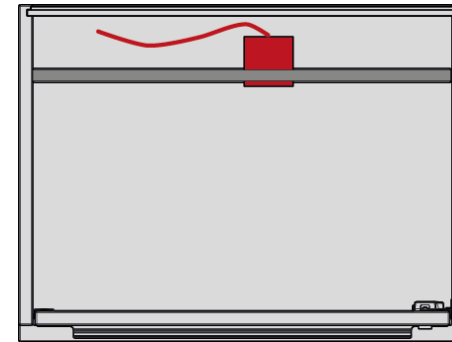
- Elektrifizierung mittels doppelter Rückwand
- Unteres Fach als Revisionsebene
- Alle Verkabelungsarbeiten erfolgen von vorn
- Steckdose PIX von Firma Bachmann
- Kabelzuführung über Rückwand oder Seite

(Nicht geeignet für Laptops mit Schnellladefunktion oder andere Geräte mit erhöhter thermischer Belastung beim Ladevorgang. Für derartige Anwendungen sind brandschutzgeprüfte Stauräume mit aktiver Belüftung erforderlich!)



WINI  MEIN BÜRO.

Ansicht von oben



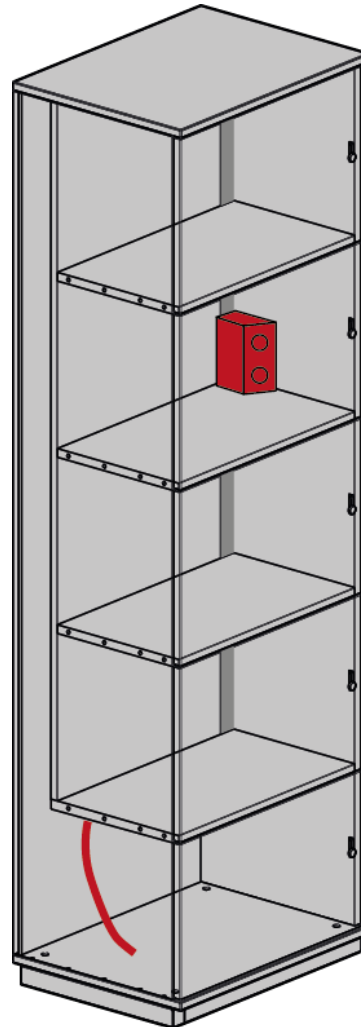
# WINEA MAXX

Locker für Elektrifizierung

## Stromzuleitung nachträglich.

- Kabelführung erfolgt über doppelte Rückwand
- Unterstes Fach als Revisionsöffnung
- Verkabelung ist über Bürste nachträglich möglich
- USB- Anschluss Netbox Flow von Firma A&H Meyer

(Nicht geeignet für Laptops mit Schnellladefunktion oder andere Geräte mit erhöhter thermischer Belastung beim Ladevorgang. Für derartige Anwendungen sind brandschutzgeprüfte Stauräume mit aktiver Belüftung erforderlich!)



Ansicht von oben



# WINEA MAXX

Locker für Elektrifizierung

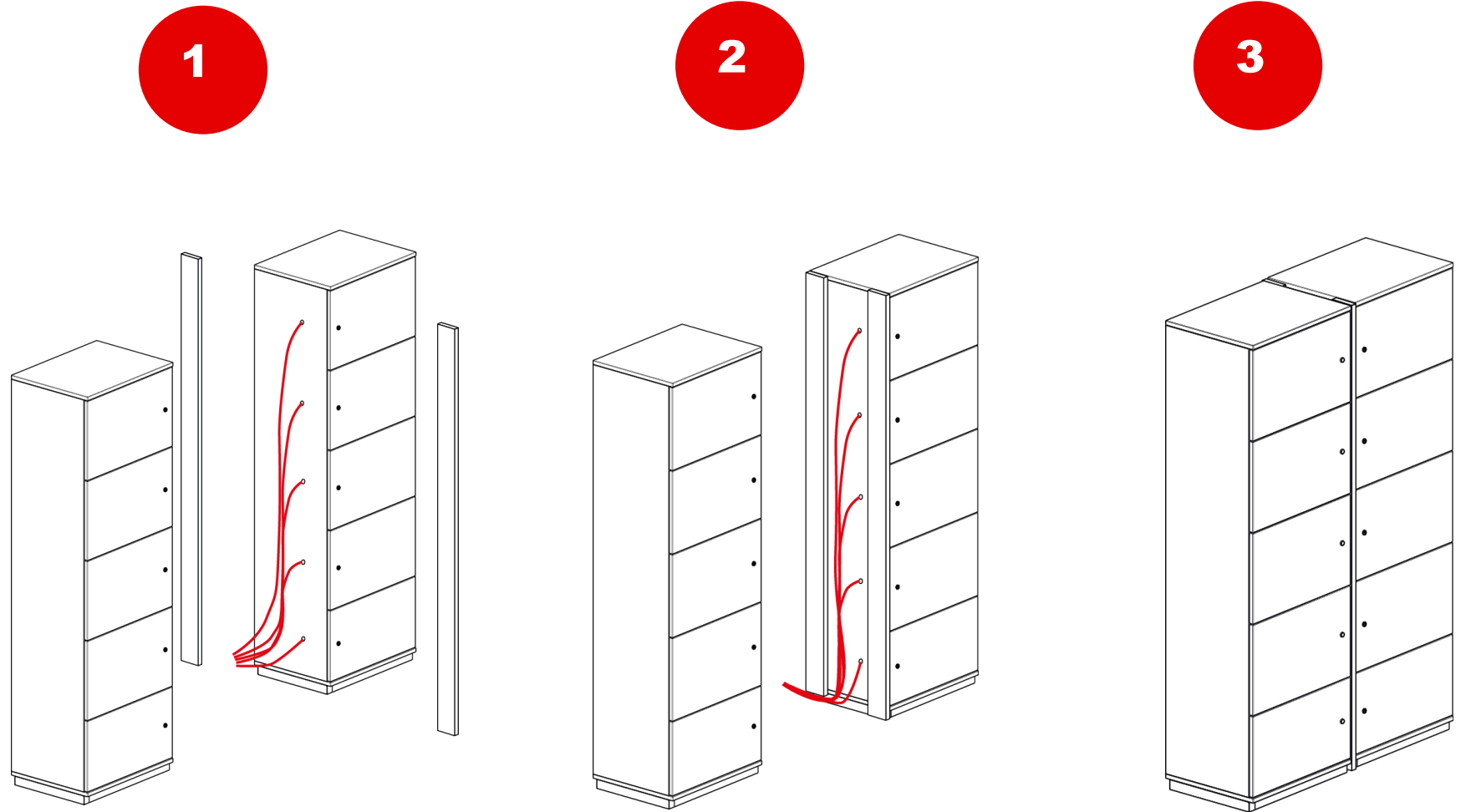
## Stromzuleitung zwischen Korpussen.

Notwendig für Schlösser mit LAN-  
Anbindung.

Die Kabelführung erfolgt  
abhängig von der Menge und  
Dicke der Kabel zwischen  
abstandgebenden Stollen oder  
durch Kanalfräsungen in den  
Korpuseiten.

(Nicht geeignet für Laptops mit  
Schnellladefunktion oder andere Geräte  
mit erhöhter thermischer Belastung beim  
Ladevorgang. Für derartige Anwendungen  
sind brandschutzgeprüfte Stauräume mit  
aktiver Belüftung erforderlich!)

WINI  MEIN BÜRO.




WINEA MAXX

Locker

# Customizing

Realisieren Sie Ihre individuelle  
Idee mit WINI.

**WINI**  MEIN BÜRO.



WINEA MAXX

Locker

# Customizing

Realisieren Sie Ihre individuelle  
Idee mit WINI.

**WINI**  MEIN BÜRO.





WINEA MAXX

Locker

# Customizing

Realisieren Sie Ihre individuelle  
Idee mit WINI.

**WINI**  MEIN BÜRO.



WINEA MAXX

Locker

# Customizing

Realisieren Sie Ihre individuelle  
Idee mit WINI.

**WINI**  MEIN BÜRO.



WINEA MAXX

Locker

# Customizing

Realisieren Sie Ihre individuelle  
Idee mit WINI.

**WINI**  MEIN BÜRO.



WINEA MAXX

Locker

# Customizing

Realisieren Sie Ihre individuelle  
Idee mit WINI.

**WINI**  MEIN BÜRO.



WINEA MAXX

Locker

# Customizing

Realisieren Sie Ihre individuelle  
Idee mit WINI.

**WINI**  MEIN BÜRO.



WINEA MAXX  
Locker

# Customizing

Realisieren Sie Ihre individuelle  
Idee mit WINI.

WINI  MEIN BÜRO.



# WINEA MAXX

Locker



WINEA MAXX  
Locker

WINI  MEIN BÜRO.





WINEA MAXX

Locker

# Customizing

Realisieren Sie Ihre individuelle  
Idee mit WINI.

**WINI**  MEIN BÜRO.



WINEA MAXX

Locker

# Customizing

Realisieren Sie Ihre individuelle  
Idee mit WINI.

**WINI** MEIN BÜRO.



# WINEA MAXX

Locker

Integration in eine  
Kommunikations-  
Insel.



## Organisation

Bequem von A nach B mit  
Taschensystemen für Locker.



© WINI





*Gestalten Sie ihre Lösung  
mit WINEA MAXX*

# *Schließsysteme*

Varianten

Schließsysteme

# LEHMANN

Hochwertige Schließsysteme,  
made in Germany.

- Marktführer in Deutschland und Europa.
- 60 Jahre Erfahrung.
- 4 Standorte in Deutschland
- 420 Mitarbeiter



# Schließsysteme

## LEHMANN

- Elektronische Schlösser
- Mechanische Zahlenschlösser
- Zentralverschlüsse
- Zylinderschlösser

**WINI** MEIN BÜRO.





*Schließsysteme für Locker*  
*Vielfältige Möglichkeiten.*  
*Lassen Sie sich beraten.*



Elektronisches Schließsystem

Schlüssel/Schließzylinder



18

TA Tastatur



Dial Lock



Fingerprint Scan

# *Mechanische Schließsysteme*

Zylinderschloss und Dial Lock

Schließsysteme

# Zylinderschloss

- WINI Schlüsselsystem
- Klappschlüssel
- Wechselzylinder
- Sonderschließnummern



# Schließsysteme

## Dial Lock

- Drehzahlenschloss
- Integrierter Griff
- Sicherheit: Automatisches Zurückstellen der Zahlen nach jedem Öffnen
- Lehmann-Notschlüssel möglich
- Farben: Schwarz, Weiß, Silber



## Dial Lock

- Symmetrische Anordnung mit links oder rechts angesetztem Zahlenfeld.
- Farben: Schwarz, Weiß, Silber



# Schließsysteme

## Dial Lock

- Horizontale und vertikale Varianten, rechts und links.
- Einbaurahmen für Fachnummerierung

WINI  MEIN BÜRO.



Lehnum: Einbaurahmen mit Fachnummerierung.

Schließsysteme

## Dial Lock Public

- **Neu ab Herbst 2023**
- Weiterentwicklung mit Feststeller gegen versehentliches Verdrehen der Zahlen.

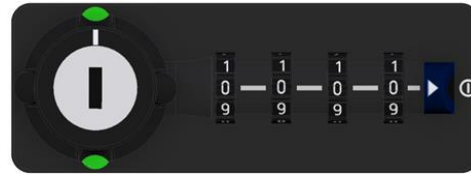
WINI  MEIN BÜRO.



# Schließsysteme

## Dial Lock Public

- Neu ab Herbst 2023
- Klares Einrasten und gut sichtbare Referenzlinie



Programmierschieber  
gegen Verdrehen

WINI MEIN BÜRO.



Drehknopf mit 90 Grad  
Drehung



Grün: Fach verwendbar  
Rot: Fach geschlossen und  
belegt.



# *Elektronische Schließsysteme*

Batteriebetrieben oder vernetzt

# Schließsysteme

## Elektronische Schlösser

- Tastenschloss
- Transponderschloss
- Fingerprint-Schloss

WINI MEIN BÜRO.



TA03



Captura



Leser  
Fingerprint (FP)



Außenliegender  
Leser (optional)



## Tastaturfelder


### Tastatur TA01

- Flaches Einbau-Tastenfeld
- Kompatibel mit Schließkästen hinter der Front



### Tastatur TA03

- Wie TA01, jedoch mit integrierter Grifffunktion
- Verfügbar in mehreren Farben



Tastaturfelder

TA01 mit  
separatem Griff





TA01 mit integriertem Griff

# Schließsysteme

## TA03

Zahlenschloss mit integrierter Grifffunktion durch erhöhte Bauweise.



**WINI** MEIN BÜRO.



TA03



18













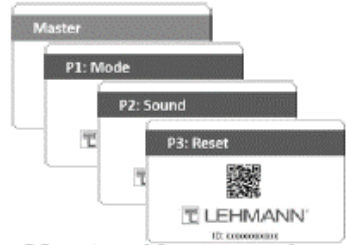




Kartensysteme

## Außenliegende Leser

- Garantiert guter Empfang
- Klar angezeigte Position zum Anhalten der Karte
- Ausführung als Griff möglich






Batteriebetriebene Schlösser						Vernetzt
 <b>Captura</b>	 <b>M300</b>	 <b>M400</b>	 <b>M500</b>	 <b>M410</b>	 <b>M610</b>	 <b>Captos</b>
	 <b>Innenliegende Montage</b>	 <b>RFID- Leser für außenliegende Montage</b>	 <b>Weiße Leser / Projekt DZ- Bank</b>			
 <b>Master-Karte und Programmierkarten</b>	 <b>LMS</b>	 <b>USB-Tischleser</b>	 <b>App LEHMANN Data Transfer</b>	 <b>„LMS Online“</b>		

## Kartensysteme

# Captura

- RFID-Schloss
- Batteriebetrieb
- Integrierter RFID-Leser
- Permanente Frei/Belegt-Anzeige durch Lichtleiter als Lichtpunkt in der Front.
- Akustische Signalisierung
- MIFARE / LEGIC



## Captura

- RFID-Schloss
- Batteriebetrieb
- Integrierter RFID-Leser
- Permanente Frei/Belegt-Anzeige durch Lichtleiter als Lichtpunkt in der Front.
- Akustische Signalisierung
- MIFARE / LEGIC



# Schließsysteme

## Captura

- RFID-Schloss
- Schließdorn
- Auswerfer



**WINI** MEIN BÜRO.



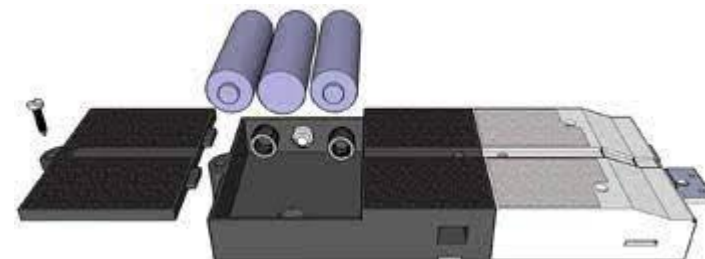
# Schließsysteme

## M300

- Für Flügeltüren mit 3-Punkt-Verriegelung
- Batteriebetrieb
- Außenliegender Leser (Notstrom möglich)



**WINI** MEIN BÜRO.





## MIFARE

Bisheriger Software-Standard.  
Einfach und mit den meisten  
Technologien kompatibel.

## LEGIC

Der neuere Standard. (Schweiz)  
Zukunftstauglicher und sicherer, aber  
auch teurer.

### Schutz vor Entladung der Batterien



Schließsysteme

# Transponder

- RFID-Schlüssel

Wichtig: Bei der Verwendung einer Karte oder eines Transponders des Kunden müssen diese vorab bei Lehmann auf Sendereichweite und Kompatibilität getestet werden.

WINI  MEIN BÜRO.



Transponder-Karten



Transponder-Badge



Lehmann-App

# Schließsysteme

## Transponder-Karten

- RFID-Schlüssel-Karten von Lehmann

WINI  MEIN BÜRO.

Master: Admin-Karte

P1: Mode zum Umschalten  
Fixcode/Freecode

Installation: Zum Verschließen  
bei WINI (Monteurs-Karte)

User-Karte für Mitarbeiter



Service-Key mit geheimer  
Kundennummer





Smartphone App

# Lehmann Transponder App

- NFC für Android (MIFARE / LEGIC)
- BLE für Apple (nur für LEGIC)
- Konfiguration und Bedienung genau wie mit einer Kundenkarte
- Kostenfrei


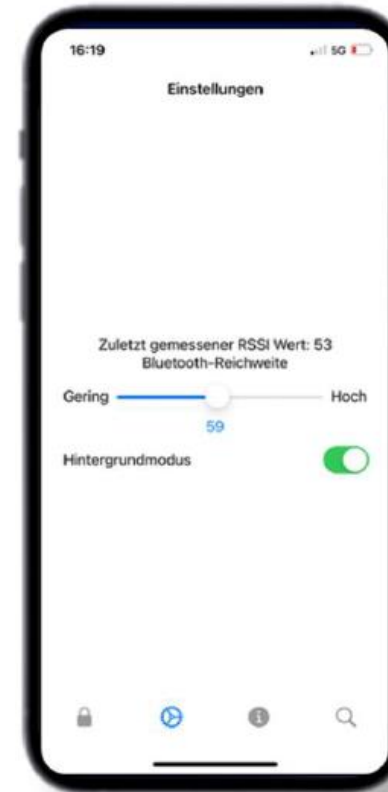


Smartphone App

# Lehmann Transponder App

- Standard: Smartphone entsperren / App im Vordergrund.
- Alternativ: Hintergrundmodus aktiviert / Smartphone muss nicht entsperrt werden.
- Batterie-Ladezustand des Schlosses in der App sichtbar.
- Bei Apple-Smartphone kann die Bluetooth-Reichweite in der App eingestellt werden.

**WINI** MEIN BÜRO.



# *Vernetzte RFID Lösungen*

Captos/Captos iCharge

## Captos

- Vernetztes RFID-Schloss
- Netzbetrieb ohne Batterien
- Integrierter RFID-Leser
- Permanente Frei/Belegt-Anzeige durch Lichtleiter als Lichtpunkt in der Front.
- Akustische Signalisierung
- MIFARE / LEGIC



Captos

**WINI** MEIN BÜRO.



Captos iCharge mit Ladefunktion

WINI  MEIN BÜRO.



Schließsysteme

WINI  MEIN BÜRO.

## Controller

- Stromversorgung der vernetzten Schlösser.
- Datenübertragung zum Rechner.
- 24 Schlösser integrierbar

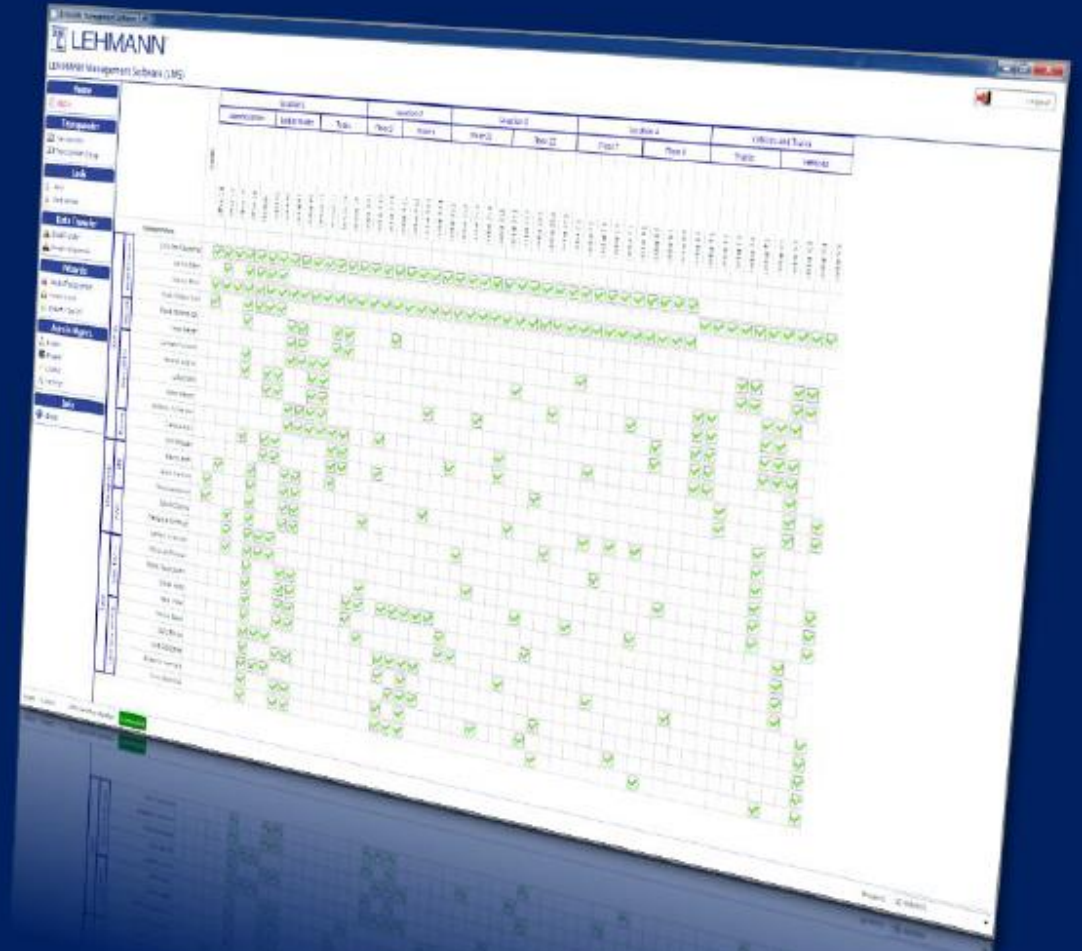


Software

# LMS

Lehmann Management Software (LMS)

- Alle Schlösser werden zentral verwaltet
- Alle Berechtigungen im Überblick
- Status auf/zu aus der Ferne abrufbar
- Öffnen und Verschließen aus der Ferne
- Betrieb in Kunden-IT / Cloud auf Anfrage





Schlösser

## Zentrales Terminal

Control Panel (10“ oder 22“) zur Verwaltung vernetzter Schließanlagen vor Ort.

- Self-Service für Nutzer
- Anzeige belegter oder freier Fächer.
- Anmelden mit PIN, RFID-Karte oder QR-Code
- Auto Locking (Fach nur zudrücken, fertig.)



# *Fingerprint-Schloss*

Fingerprint-Sensor und M410 FP-Schloss

## Schlösser

# Öffnen mit dem Finger

- User-Finger / Admin-Finger.
- Öffnen mit jedem Finger.
- 200 Fingerabdrücke speicherbar.
- 0,2 Sekunden Scan-Zeit.
- Feste Zuordnung oder freie Fachwahl.
- Auto Locking nach 10 Sekunden optional aktivierbar bei fester Zuordnung.



## Feste Zuordnung

Schloss wird vom Admin auf die Fingerabdrücke einer Person (oder einem Personenkreis) programmiert.

200 Fingerprints (Admin.Finger/User-Finger) speicherbar.

Auto Locking möglich: Das Schloss fährt nach 10 Sekunden wieder den Schließriegel aus und der User muss nur noch zudrücken.  
(Federriegel erforderlich)

## Freie Schrankwahl

Das Schloss speichert den Fingerprint des Nutzers, der es verschließt und erlaubt diesem Fingerprint wieder das Öffnen.

Achtung: In diesem Modus könnte ein Nutzer alle Fächer verschließen und nur selbst wieder öffnen!  
Nicht geeignet für den öffentlichen Bereich, außer dieser wird beobachtet.

*Schlösser für besondere  
Einsatzgebiete*

GIRO RFID MIFARE / GIRO Tastatur-Schloss

## GIRO TA

- Elektronisches Schloss mit Tasten
- Die gesamte Technik sitzt außen auf der Tür.
- 3-10-stelliger Code



## GIRO RFID MIFARE

- Elektronisches Schloss für Kartensysteme
- Die gesamte Technik sitzt außen auf der Tür.
- 3-10-stelliger Code




# Schließsysteme

Locker

## Checkliste

- Welche Schließung?
  - Batterie oder vernetzt?
  - Welche Transponder-Art?
  - Welche Software?
  - Welches Frontmaterial?
  - Materialstärke?
- 
- Aktuell vorhanden in Deutsch oder Englisch, Französisch in Vorbereitung.

 (D)

**Checkliste für Anfragen von RFID-Projekten**

Kunde: \_\_\_\_\_

Projektname: \_\_\_\_\_

Ort / Land, in dem Projekt umgesetzt wird: \_\_\_\_\_

Anzahl der Systeme: \_\_\_\_\_

Gewünschtes Lieferdatum: \_\_\_\_\_

**1: Sind batteriebetriebene oder vernetzte Schlösser gewünscht?**

Batteriebetriebene Schlösser  Per Kabel vernetzte Schlösser

**2: Ist ein Zutrittskontrollsystem bzw. eine Türschließenanlage vorhanden?**

Nein  SimonsVoss  Winkhaus  Uhlmann & Zacher  Sonstiges  \_\_\_\_\_  
*bitte eintragen*

**3.a: Sollen vorhandene Transponder an den RFID-Lesern genutzt werden?**

Ja  *falls „ja“, bitte mit 3.c fortfahren* Nein  *falls nein, bitte 3.b beantworten und anschließend mit 4 fortfahren!*

**3.b: Welche RFID-Technologie ist gewünscht?**

MIFARE®  LEGIC  HID  Sonstiges  \_\_\_\_\_

**3.c: Technologie der ...**

# WINI MEIN BÜRO.



reddot design award



© 2023 WINI MEIN BÜRO

Der Inhalt dieser Präsentation unterliegt dem Urheberrecht von WINI Büromöbel und dient ausschließlich der Verwendung durch zertifizierte Fachhandelspartner bei Kundenpräsentationen. Die weitergehende Nutzung und/oder Weitergabe an Dritte, sowie die sonstige Veröffentlichung, Vervielfältigung oder Verbreitung ist ohne ausdrückliche Zustimmung von WINI Büromöbel nicht zulässig.